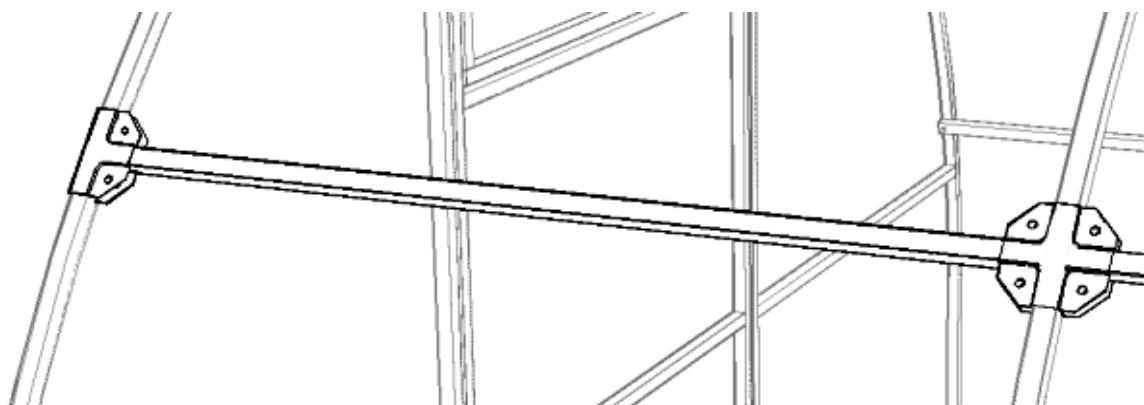




**Усиление
для каркаса теплиц
«Агросфера»
(шаг дуги 67 см, дуги 20x20 мм)
(комплект прогонов)**

из оцинкованной стальной трубы



www.agrosfera.ru

Инструкция по сборке

Описание изделия

Усиление для каркаса теплиц «Агросфера» предназначено для более равномерного распределения снеговой нагрузки на сотый поликарбонат и увеличения прочности каркаса.

Усиления изготовлены из оцинкованной трубы квадратного сечения 20x20 мм и представляют собой прогоны, которые крепятся с помощью краб-системы в одной плоскости с дугами. Это позволяет уменьшить провисание поликарбоната при сильных снегопадах.

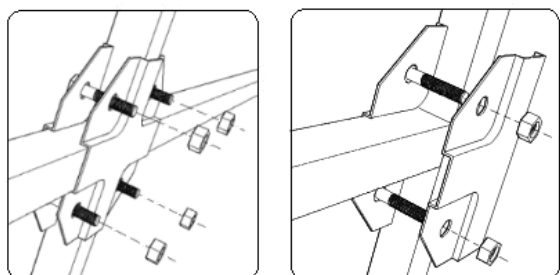
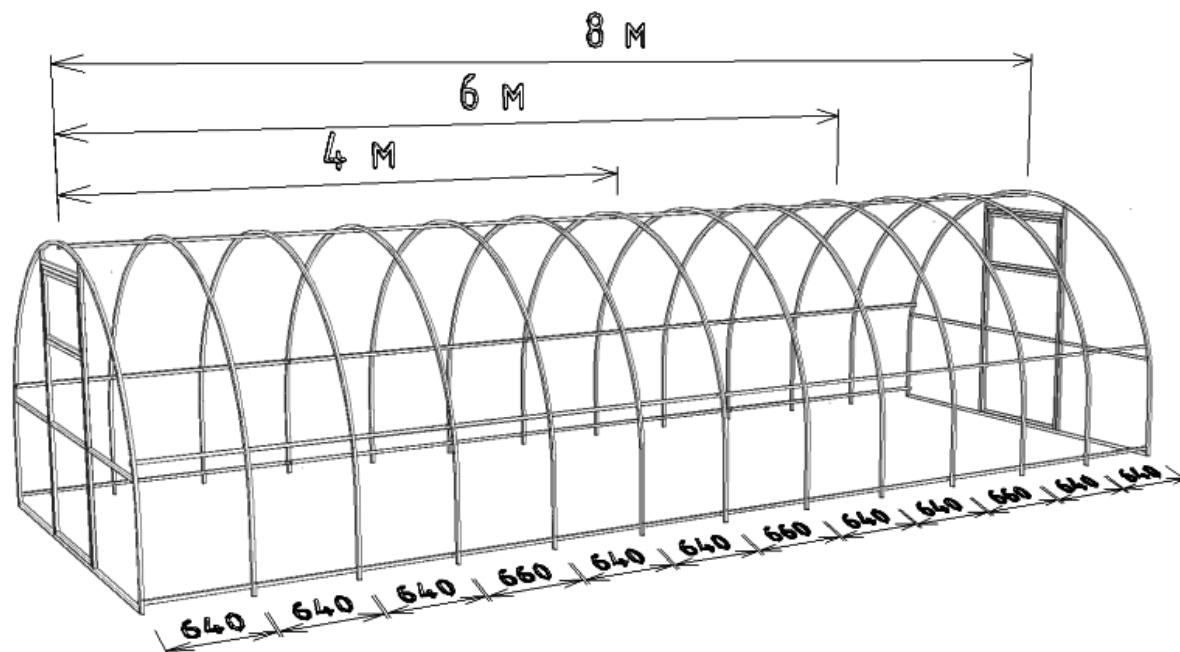
Для сборки необходим шуруповерт с битой PH2 и два гаечных ключа №10.

Комплектация изделия

Поз.	Наименование деталей	Кол-во, шт			Вид
		4 м	6 м	8 м	
1	Прогон (L=660 мм)	2	4	6	
2	Прогон (L=640 мм)	10	14	18	
3	X-образная крепежная пластина, пара	10	16	22	
4	T-образная крепежная пластина, пара	4	4	4	
5	Болт М6х16 мм	48	72	96	
6	Гайка М6	48	72	96	
7	Саморез 4,2х19 мм с оц. шайбой и резиновым уплотнителем (для крепления поликарбоната)	12	18	24	

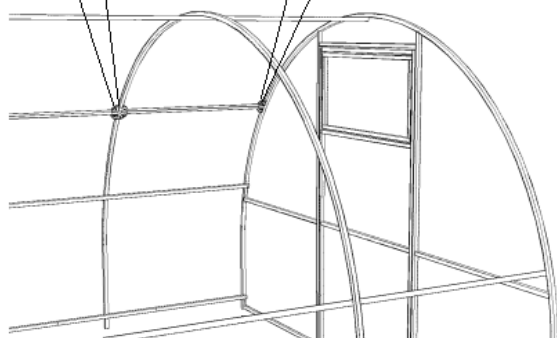
Порядок установки

Ввиду конструктивной особенности пролеты между дугами в теплице имеют разную ширину. Используйте подходящий прогон для каждого пролета.



Комплект усиления рассчитан на две стороны теплицы.

К торцам прогоны крепятся Т-образными пластинами, а к дугам с помощью Х-образных пластин.



Прикрутите сотовый поликарбонат к установленным прогонам с помощью саморезов с оцинкованной шайбой и рез. уплотнителем, согласно просверленным отверстиям.

В связи с постоянным усовершенствованием продукции, изготовитель оставляет за собой право на внесение изменений в конструкцию без предварительного уведомления потребителя.

Предприятие-изготовитель: ООО «Агросфера»
215800, Смоленская область, г. Ярцево, ул. Победы, 17 е, тел. (48143) 3-67-77

Продукция не подлежит обязательной сертификации